






Ref

Moradia no Campo com Terreno - Para Quem Procura Tranquilidade Perto de Lisboa e Praias

CB14-0101_ES

Lourinhã, Lisboa

Digitalize o código QR para ver a propriedade

 3
Quarto(s) 2
WCs 276 m²
Área Bruta 2850 m²
Área Terreno**249 000 €**

CB14-0101_ES

AMI 23778

Características

- Casas de banho (en-suite): Sim
- Proximidade: Zona comercial, Cidade, Campo, Farmácia, Transportes Públicos, Escolas
- Sala(s): 2

- Garagem
- Certificação energética: F
- Número de pisos: 1

- Área de Terreno: 2850 m²

Moradia no Campo com Terreno - Para Quem Procura Tranquilidade Perto de Lisboa e Praias

Apresentamos esta encantadora moradia isolada, situada numa localização privilegiada no campo, oferecendo uma excelente oportunidade para quem procura uma casa espaçosa e tranquila, a apenas 45 minutos de Lisboa e perto das deslumbrantes praias da Areia Branca e do Vimeiro. Características Principais: Terreno Extenso e Arborizado: A moradia está inserida num generoso terreno que conta com diversas árvores de fruto, proporcionando um ambiente verdejante e agradável. Há também espaço suficiente para estacionamento de vários carros. Boa Exposição Solar: A propriedade beneficia de uma excelente exposição solar, garantindo luminosidade natural em todas as divisões da casa ao longo do dia. Espaço para Construção de Piscina: Com um terreno amplo, existe a possibilidade de construção de uma piscina, ideal para aproveitar os dias de verão em família ou com amigos. Moradia Habitável, mas a Precisar de Modernização: Embora a casa seja habitável, está a precisar de algumas obras de modernização para se adaptar aos padrões de conforto atuais. Proximidade à Praia e Acessos Facilitados: Localizada perto das famosas praias da Areia Branca e do Vimeiro, esta moradia permite desfrutar de momentos de lazer à beira-mar. Além disso, possui bons acessos e está bem servida de transportes públicos. Zona Calma e Próxima de Infraestruturas: Inserida numa zona calma, a propriedade oferece a tranquilidade do campo, mas sem abdicar da proximidade a comércio e todas as infraestruturas necessárias para o dia-a-dia. Resumo: Esta moradia é uma excelente opção para quem procura um refúgio no campo, com muito espaço exterior, perto de Lisboa e das belas praias da zona oeste. Ideal para famílias ou para quem deseja um espaço sereno e verdejante para viver, com todas as comodidades por perto. Não perca esta oportunidade única de adquirir uma propriedade com tanto potencial! Contacte-nos para mais informações e agendamento de visitas.

